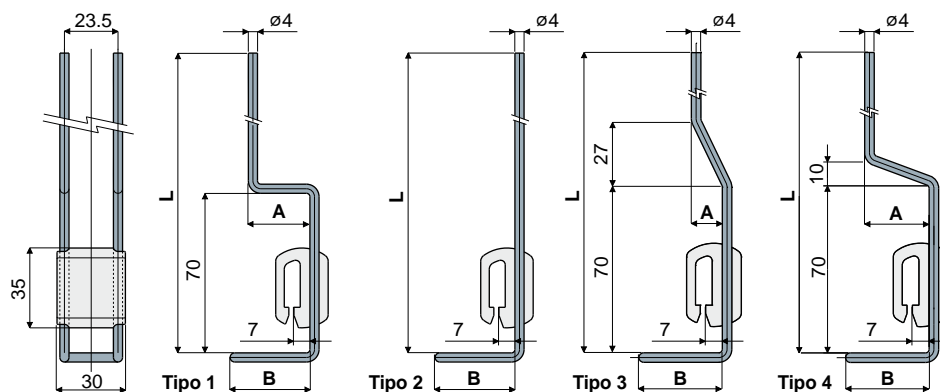


# Supporti portaguide

## Sostegno raccogliocce

Part. **236**



L (mm)	B (mm)	A (mm)	Tipo 1 Codice
180	35	27	236 / 80779
180	35	17	236 / 81012
230	35	27	236 / 82683
310	35	18	236 / 88679

L (mm)	B (mm)	Tipo 2 Codice
200	35	236 / 80780
246	35	236 / 81013

L (mm)	B (mm)	A (mm)	Tipo 3 Codice
250	35	13	236 / 82640

L (mm)	B (mm)	A (mm)	Tipo 4 Codice
280	35	27	236 / 82949



**MATERIALI:** Asta di sostegno in acciaio inox AISI 304; corpo di aggancio in poliammide rinforzata di colore nero.

**CARATTERISTICHE:** Da impiegare per il sostegno del canale raccogliocce.

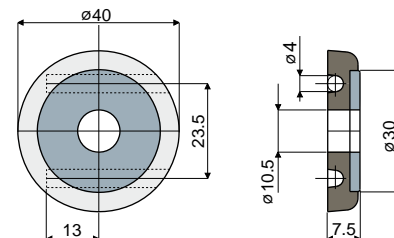
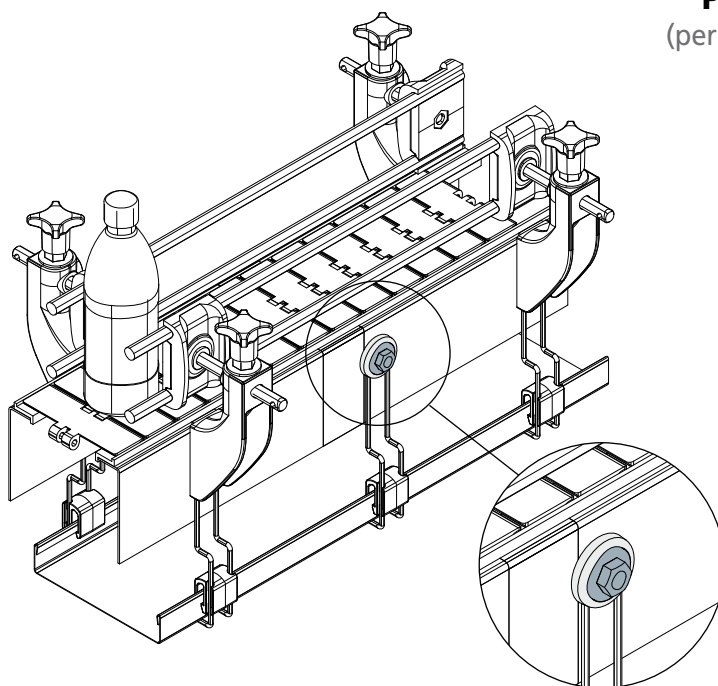
**CONFEZIONE:** 24 pezzi.

**A RICHIESTA:**

- Sostegno raccogliocce: Aste di sostegno con diverse lunghezze.
- Confezioni: Fuori standard.

## Piastrina di fissaggio (per sostegno raccogliocce)

Part. **235**



Codice

235 / 80778

### Esempio di applicazione

**MATERIALI:** Corpo piastrina in poliammide rinforzata colore nero; rosetta in acciaio inox AISI 304

**CARATTERISTICHE:** Da applicare sul fianco dei trasportatori per il fissaggio del sostegno raccogliocce.

**CONFEZIONE:** 24 pezzi.

**A RICHIESTA:**

- Piastrine: Con rosetta incollata.
- Confezioni: Fuori standard.